

CONNEXION REUNION TEAMS

Pour vous connecter à une réunion Teams :

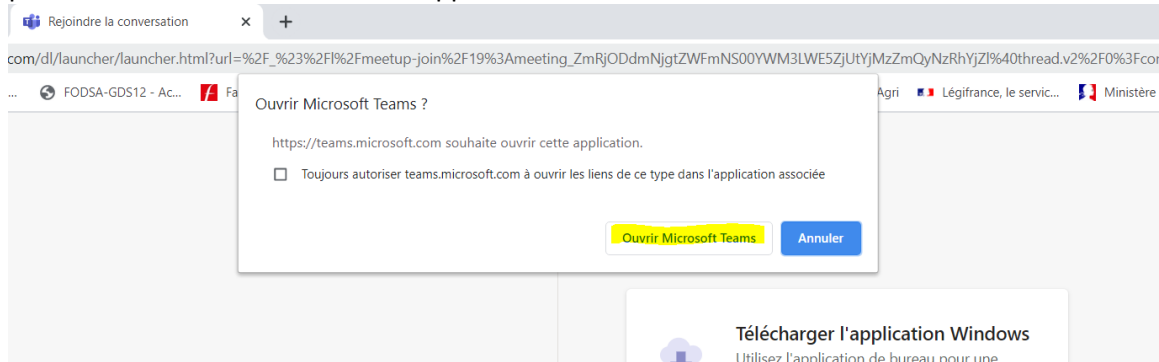
1/ Cliquer sur le lien ci-dessous « Cliquez ici pour participer à la réunion »

Vous êtes invité à participer à une réunion Microsoft Teams

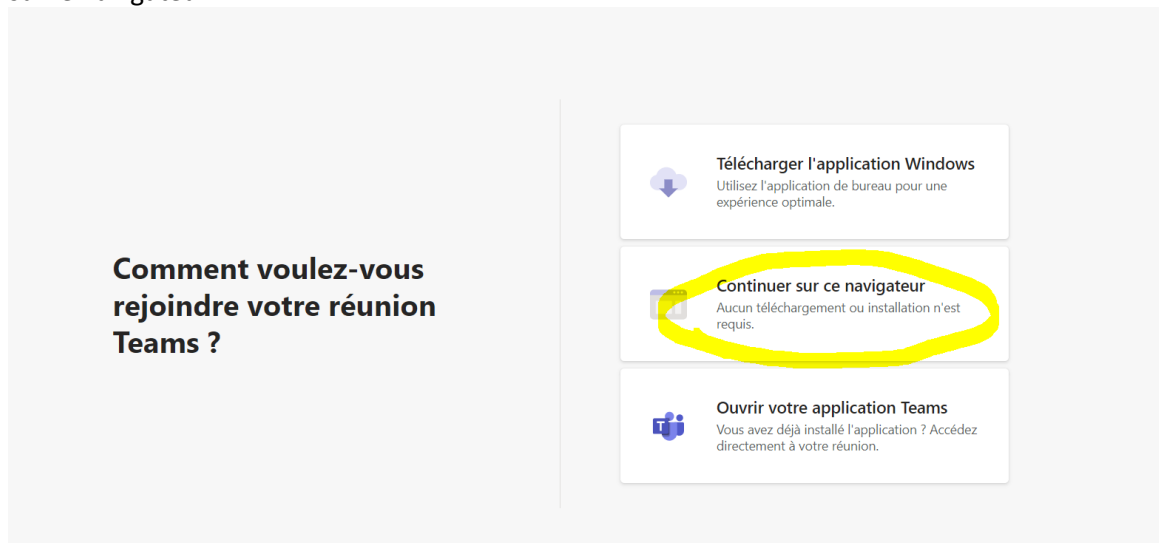
Nous rejoindre sur votre ordinateur ou votre appareil mobile

[Cliquez ici pour participer à la réunion](#)

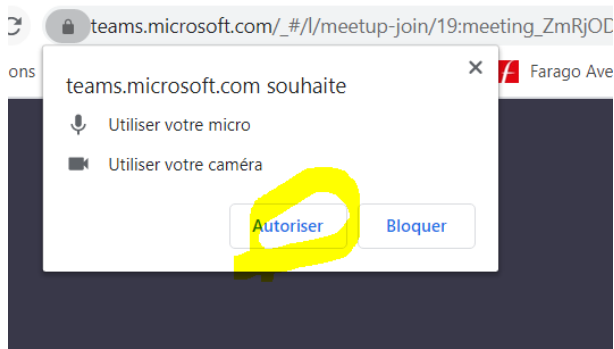
2/ Si vous avez déjà installé l'outil Teams sur votre ordinateur, la fenêtre suivante s'affiche et vous pouvez demander l'ouverture de l'application.



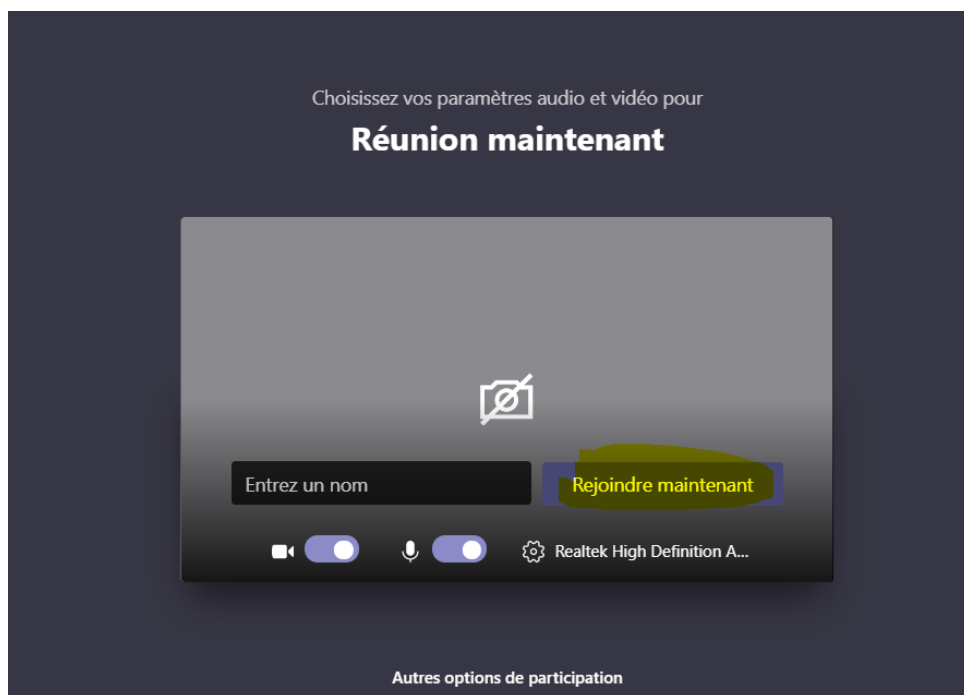
2 bis/ Si vous n'avez pas installé l'application, vous pouvez tout simplement cliquer sur « continuer sur le navigateur ».



3/ Autorisez l'ordinateur à activer le micro et le son.



4/ Vous devez entrer votre nom et cliquer sur rejoindre la réunion.



5/ En début de réunion, nous vous expliquerons comment prendre la parole, activer/éteindre le micro etc.

N'hésitez pas à nous contacter au 05-65-42-18-92 pour tout renseignement.
Cordialement.

FODSA-GDS Aveyron & FARAGO Aveyron
181, avenue des Ebénistes - PA de Bel Air
12032 RODEZ cedex 9
Tel : 05 65 42 18 92 – Fax : 05 65 42 99 09
www.fodsa-gds12.fr
www.farago-aveyron.com - www.lecarrefarago.com



GDS
Aveyron



Aveyron
Votre expert en hygiène